



**Enel Energia** - Mercato libero dell'energia  
Casella Postale 8080 - 85100 Potenza



## DATI FORNITURA

**Forniamo energia in**  
Viale Del Commercio SNC  
72021 Francavilla Fontan BR  
**Denominazione contratto**  
Sempre Con Te Impresa  
**Tipologia cliente**  
Altri usi  
**Tipologia pagamento**  
Addebito nel giorno esatto della  
scadenza su conto corrente  
presso: Monte dei paschi di siena  
spa

**Data di attivazione  
della fornitura**  
01/01/2022  
**Tensione di fornitura**  
380 V - Bassa Tensione  
**Potenza disponibile**  
120,0 kW (chilowatt)  
**Distributore di riferimento:**  
E-DISTRIBUZIONE S.P.A.

FER.METAL.SUD SPA  
c/o FER.METAL.SUD S.P.A.  
VIALE DEL COMMERCIO, Z.I. SNC  
72021 FRANCAVILLA FONTANA BR

**N° CLIENTE**  
**560 637 857**

**CODICE POD**  
IT001E89098451

**CODICE FISCALE**  
01710950740  
**PARTITA IVA**  
01710950740

## DATI BOLLETTA SINTETICA

**Fornitura energia elettrica**  
**N. Fattura elettronica valida ai fini  
fiscali** 4251787718  
**Del** 11/08/2022

**PERIODO**  
LUG. 2022

## TOTALE DA PAGARE

**2.445,56 €**

Entro il 26/08/2022

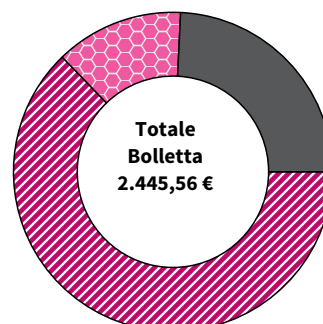
**TIPO BOLLETTA SINTETICA**  
ORDINARIA

## GRAZIE!

I tuoi precedenti  
pagamenti risultano  
regolari.

## SINTESI DEGLI IMPORTI FATTURATI

<b>Spesa per l'energia (A)</b>	<b>1.535,47 €</b>	<b>Totale imposte e IVA (B)</b>	<b>592,49 €</b>
Energia ore picco	978,48 €		
Energia ore fuori picco	322,55 €		
Altri importi materia energia	234,44 €		
<b>Spesa per il trasporto dell'energia elettrica e la gestione del contatore (A)</b>	<b>317,60 €</b>		



## DETTAGLIO FISCALE

<b>Totale spesa (A)</b>	<b>1.853,07 €</b>
Spesa (V7*)	1.853,07 €
<b>Totale imposte e IVA (B)</b>	<b>592,49 €</b>
Accisa sull'energia elettrica (entro 200000) su kWh 12119 a 0,012500 €/kWh (V7*)	151,49 €
IVA 22% su imponibile di euro 2.004,56	441,00 €
<b>Totale Bolletta</b>	<b>2.445,56 €</b>

\*Il dettaglio dei codici IVA lo trovi nelle "informazioni per i clienti"

## HAI UN GUASTO?

- ▶ **PER SEGNALAZIONI  
803500**  
Numero Verde da rete fissa  
e cellulare  
tutti i giorni 24 ore su 24
- ▶ **PER INFORMAZIONI**  
scarica l'app gratuita  
**Guasti e-distribuzione**  
o invia un SMS con il tuo  
Codice POD allo  
**320 20 41 500**

## CONTATTI UTILI

- ☎ Numero Verde **800 900 860**  
accessibile anche per le  
persone sorde da App **Pedius**
- 📍 **Spazio Enel** scopri quello più  
vicino su enel.it
- ☎ **Numero Verde Autolettura**  
800 900 837
- 💻 Sito web **enel.it**
- 📱 **APP Enel Energia**
- ✉ **Casella Postale**  
8080 - 85100 Potenza
- 📶 **Enelcllic**

## QUALCHE DUBBIO?

Visita l'area clienti su **enel.it** o l'**app**  
di **Enel Energia** per visualizzare:

## CONSUMI FATTURATI E DETTAGLIO LETTURE

Consumo da inizio fornitura		Consumo rilevato dal 01.07.2022 al 31.07.2022		Consumo rilevato reattiva dal 01.07.2022 al 31.07.2022		Consumo fatturato dal 01.07.2022 al 31.07.2022	
Picco	51.060	F1	8.792	F1	2.630	Picco	8.870
Fuori picco	23.964	F2	1.618	F2	307	Fuori picco	3.249
		F3	1.709	F3	199		

- informazioni sulla bolletta
- il dettaglio della bolletta
- lo stato delle tue pratiche

Totale consumo  
annuo in kWh ..... **75.024**  
Consumo effettivo  
da inizio fornitura

Totale energia  
attiva kWh ..... **12.119**  
Consumi attribuiti sulla base delle  
letture rilevate dal distributore

Totale energia  
reattiva kVarh ..... **3.136**  
Consumi attribuiti sulla base delle  
letture rilevate dal distributore

Totale energia  
attiva kWh ..... **12.119**  
Consumo fatturato nel periodo  
in base all'offerta sottoscritta

### Reattiva fatturata

Entro il 75%	0	POTENZA FATTURATA	kW 86,10
Oltre il 75%	0	COSfi	0,95

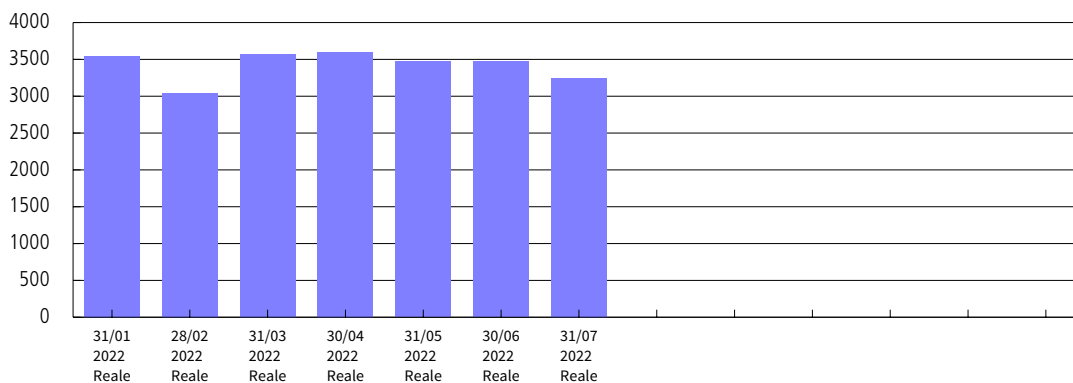
Totale energia reattiva  
fatturata in kVarh ..... **0**  
Energia reattiva fatturata  
rilevata dal distributore

### Dettaglio letture/consumi

Data	Energia attiva			Energia reattiva			Tipo
	F1	F2	F3	F1	F2	F3	
31/07/2022	8.792	1.618	1.709	2.630	307	199	(rilevato)

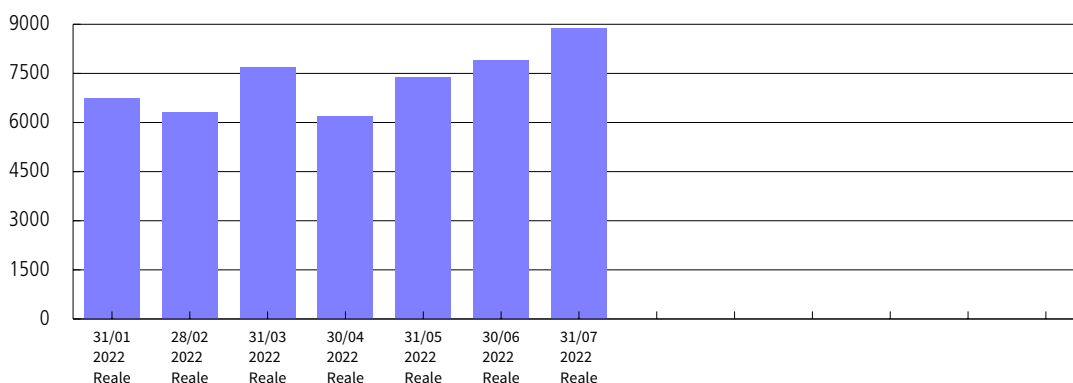
kWh

Consumo mensile fuori Picco



kWh

Consumo mensile in Picco



## È FACILE, BASTA UN CLICK

Accedi ora alla tua **Area Clienti** e scopri subito come gestire le forniture della tua impresa, in un semplice click. Potrai visualizzare e pagare bollette, comunicare autoletture o anche richiedere una rateizzazione.

Hai almeno quattro forniture attive o un consumo medio annuo pari o superiore a 20 MWh o 5.000 Smc? Grazie al **Report Billing Management**, presente nell'Area Clienti, potrai monitorare in qualsiasi momento le tue forniture e l'andamento dei consumi e del fatturato.

La registrazione è semplice e veloce, guarda subito il **video tutorial** o vai sul sito di **Enel Energia**.



Segui **Enel Energia** per scoprire **contenuti esclusivi!**



### INFORMAZIONI PER I CLIENTI

#### Fatturazione elettronica

Questo documento riporta i dati fiscali contenuti nella fattura elettronica originale che ti abbiamo già trasmesso tramite il Sistema d'interscambio (Decreto del Ministero dell'Economia e delle Finanze del 7 marzo 2008). Se non hai ricevuto la fattura elettronica originale all'indirizzo telematico da te prescelto, la troverai disponibile nella tua area riservata del sito web dell'Agenzia delle Entrate.

#### Le due quote che compongono la tua energia elettrica

La tua energia elettrica è composta da due quote: una importata e una proveniente da fonti rinnovabili (cosiddetta CIP6 - Rif. D.M. 21.11.2000), come previsto dalle Condizioni Generali di Fornitura (CGF). Queste informazioni sono riportate anche nella delega che ci hai rilasciato.

#### Che tipo di bollette puoi ricevere

Le bollette che ti inviamo possono essere Mensili o Bimestrali. Le bollette mensili riportano i consumi di un solo mese e sono emesse con un intervallo minimo di 20 giorni; le bollette bimestrali indicano i consumi di due mesi e sono emesse con un intervallo minimo di 1 mese.

#### PESSE: un piano al tuo servizio, in caso di blackout

PESSE è il piano che la società Terna (Rete elettrica nazionale S.p.A.) ha sviluppato per evitare blackout incontrollati. In caso di necessità, il piano viene applicato direttamente dalle aziende che distribuiscono energia elettrica, in modo da ridurre i carichi di energia assorbita. Le riduzioni avvengono in modo selettivo e programmato attraverso turni prestabiliti, con un tempo massimo di un'ora e mezza al giorno.

Per saperne di più sul piano PESSE puoi contattare la società di Distribuzione della tua zona. L'elenco dei principali distributori lo trovi sul sito dell'Autorità di Regolazione per Energia Reti e Ambiente al seguente link: <https://www.arera.it/ModuliDinamiciPortale/reportistica/compilaRicerca>

#### La produzione di energia elettrica

##### Composizione del mix energetico utilizzato per la produzione dell'energia elettrica venduta dall'impresa nei due anni precedenti

(dati forniti da GSE ai sensi del decreto MSE del 31/7/2009)

Fonti primarie utilizzate	Anno 2019*	Anno 2020**	Composizione del mix iniziale nazionale utilizzato per la produzione dell'energia elettrica immessa nel sistema elettrico italiano nei due anni precedenti	Anno 2019*	Anno 2020**
- Fonti rinnovabili	38,53%	38,08%		41,74%	45,04%
- Carbone	8,31%	7,06%		7,91%	6,34%
- Gas Naturale	45,73%	47,96%		43,20%	42,28%

- Prodotti petroliferi	0,53%	0,53%	0,50%	0,48%
- Nucleare	3,61%	3,39%	3,55%	3,22%
- Altre fonti	3,28%	2,98%	3,10%	2,64%

\*dato consuntivo

\*\*dato pre-consuntivo

### Perché è importante pagare la bolletta entro la scadenza

La bolletta deve essere pagata entro la data di scadenza. Se paghi in ritardo, ti verranno applicate le condizioni previste da contratto, come i costi per l'invio dei solleciti di pagamento e gli interessi di mora calcolati con il tasso ufficiale di riferimento (TUR), aumentato di 3,5 punti percentuali dopo 15 gg dalla data di scadenza bolletta

Il mancato pagamento della bolletta prevede l'invio, da parte nostra di una Raccomandata con avviso di ricevimento o una PEC in cui ti avvisiamo dei tempi previsti per la sospensione e chiusura della fornitura.

Trascorsi i tempi indicati nella comunicazione pari a 40 (quaranta) giorni solari dalla data di notifica della comunicazione di costituzione in mora, che nel caso di contatore telegestito comprendono i tempi della riduzione di potenza pari a 15 (quindici) giorni solari, la fornitura verrà sospesa/disattivata e il contratto cessato.

Le spese previste, in caso di sospensione della fornitura, da parte del Distributore, sono di euro 49,29; le spese di riallaccio, dopo la sospensione, di euro 23,00 (Delibera Arera nr. 258/2015/R/com - TIMOE).

Per informazioni di dettaglio sugli indennizzi a favore Cliente visita il sito [enel.it](http://enel.it).

### Pagare la tua bolletta è semplice e veloce. Ecco come e dove puoi farlo

- Con la domiciliazione su conto corrente bancario o carta di credito in area SEPA, conto corrente postale o conto PayPal.
- Con Bonifico bancario ad Enel Energia S.p.A. utilizzando i seguenti dati: Intesa Sanpaolo S.p.A. - Sede di Roma - Via del Corso, 226 - 00187 Roma - c/c 051014470177 - IBAN: IT18Y0306905020051014470177. All'atto del bonifico si prega inserire nella causale i seguenti dati: ZZZ.4251787718.20220811.ZZZ

- Dal portale di Enel Energia, registrandoti nell'Area Clienti, utilizzando la tua carta di credito o il tuo account Enel X Pay, BancomatPay, PayPal, MyBank, pagoPA oppure dalla APP utilizzando la tua carta di credito, il tuo account Enel X Pay, PayPal, pagoPA.

- Con l'Avviso di pagamento allegato alla bolletta (lista dei canali di pagamento su [www.pagopa.gov.it](http://www.pagopa.gov.it)):

- senza commissioni on line su Pay.EnelX.com e da App Enel X Pay e sul territorio con commissione pari a 1,30€ presso i canali fisici riferibili a Enel Energia quali Spazio Enel abilitati e presso i punti fisici della rete Enel X Pay
- online con l'app IO oppure tramite il sito web/app della tua banca o degli altri canali abilitati a pagoPA
- sul territorio in banca, al bancomat, in ricevitoria, in tutti i punti postali, al supermercato e in tutti i punti fisici abilitati

Ti confermiamo che utilizzando uno di questi canali non dovrai inviare alcuna ricevuta!

Registreremo in modo automatico il tuo pagamento.

Per sapere dove trovare lo Spazio Enel più vicino a te e come pagare senza spese o commissioni, consulta il sito [www.enel.it](http://www.enel.it) alla pagina /supporto/faq/come-pagare-la-bolletta o contatta il Numero Verde 800 900 860.

### Contatti utili per reclami

Puoi inviare eventuali reclami mediante i seguenti canali:

Via Web: dal sito [enel.it](http://enel.it)

Per Posta: scrivendo ad Enel Energia S.p.A. – Casella Postale 8080 - 85100 Potenza

Il reclamo dovrà contenere i seguenti dati obbligatori:

- il tuo nome e cognome
- l'indirizzo della fornitura
- l'indirizzo di recapito (se diverso dall'indirizzo di fornitura) o di posta elettronica dove desideri ricevere la nostra risposta
- il tipo di servizio oggetto del reclamo (elettrico, gas, entrambi)
- il codice alfanumerico che identifica il punto di prelievo dell'energia elettrica (POD) o di riconsegna del gas naturale (PDR), oppure il tuo Numero Cliente
- una breve descrizione del reclamo
- se il reclamo riguarda gli importi e/o una rettifica di fatturazione, dovrai indicare anche l'autolettura e la data in cui l'hai effettuata.

### Codici IVA

Codice IVA	Aliquota	Descrizione
V7	22%	IVA Vendite 22%

### Aggiornamento corrispettivi

In questa bolletta sono stati aggiornati i seguenti corrispettivi:

Spesa oneri di sistema, come da delibera ARERA n.295/22

Dispacciamento da Del. ARG/elt n.111/06 e s.m.i. aggiornato da Terna e ARERA

### Servizio di recapito

In caso di ritardo o mancato recapito delle bollette **registrati al sito [enel.it](http://enel.it)** o **scarica l'app di Enel Energia** per consultare le tue bollette in ogni momento.

### Informativa privacy

Titolare del trattamento dei dati personali è Enel Energia S.p.A., con sede legale in Viale Regina Margherita 125, 00198 Roma. Informativa completa disponibile sul sito [enel.it](http://enel.it)

### **Enel costituisce Gruppo IVA**

Ti informo che ENEL Energia, con le società Italiane del Gruppo ENEL, ha aderito al nuovo regime fiscale opzionale del Gruppo IVA previsto dall'articolo 70-bis del D.P.R. n. 633 del 1972.

**La costituzione del Gruppo IVA Enel ha effetto dal 01 gennaio 2021.**

A decorrere da tale data, le Partite IVA delle società partecipanti saranno sospese e sostituite con la nuova Partita IVA del Gruppo (**P.I. 15844561009**).

I documenti e le bollette emessi da Enel Energia nei confronti dei propri clienti, a partire dal 01 gennaio 2021, riporteranno dunque la Partita IVA di Gruppo insieme al nome e Codice Fiscale della Società emittente.

Ti invito pertanto ad effettuare gli aggiornamenti necessari sui tuoi archivi e sistemi.

### **Quando rivolgersi al distributore?**

Per le segnalazioni su guasti, interruzioni d'energia elettrica, problemi sulla linea, di cavi scoperti, situazioni di pericolo o tralicci pericolanti ti suggeriamo di rivolgerti direttamente al Distributore locale E-DISTRIBUZIONE S.P.A..

### **Nuovo Corrispettivo Mercato Capacità**

La informiamo che a partire dal 1° gennaio si è provveduto all'applicazione del Corrispettivo Mercato Capacità come previsto dalla delibera ARG/elt 98/11 come modificata dalla delibera 365/2019/R/eel dell'Autorità di Regolazione per Energia, Reti ed Ambiente (ARERA). Enel Energia fissa tale corrispettivo monorario pari al valore del Corrispettivo Mercato Capacità determinato da ARERA per il Servizio di Maggior Tutela (delibera 566/2021/R/eel). Per il trimestre luglio-settembre 2022 il Corrispettivo Mercato Capacità è pari a **0,005990** €/kWh al netto delle perdite (delibera 297/2022), IVA ed imposte escluse e sarà soggetto ad aggiornamento trimestrale da parte della stessa ARERA. Il Corrispettivo Mercato Capacità, come sopra rappresentato, è incluso nella componente PD a copertura dei costi di dispacciamento.

### **Costo dell'energia**

In questa bolletta trovi applicate le condizioni economiche fissate dall'Autorità di Regolazione per Energia Reti e Ambiente (ARERA) e gli importi rideterminati a seguito di intervento del Governo e del Parlamento.





Enel Energia - Mercato libero dell'energia  
Casella Postale 8080 - 85100 Potenza

N° CLIENTE

560 637 857

CODICE POD

IT001E89098451

CODICE FISCALE

01710950740

PARTITA IVA

01710950740

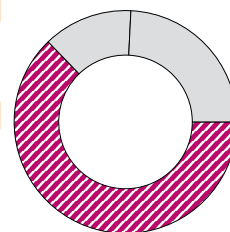
Pagina 1



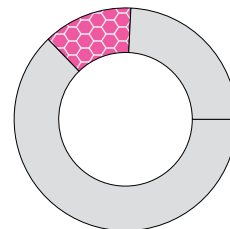
Riferimento Fattura elettronica N. 4251787718

## DETTAGLIO IMPORTI DELLA BOLLETTA SINTETICA

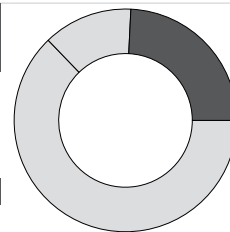
SPESA PER L'ENERGIA		Unità di misura	Prezzo unitario	Quantità	Totale euro	Cod. IVA
<b>Energia ore picco</b>						
Energia ore di picco	dal 01/07/22 al 31/07/22	€/kWh	0,100100	8870	887,89	V7
Perdite di rete ore di picco		€/kWh	0,100100	905	90,59	V7
<b>Totale energia ore picco</b>					<b>978,48</b>	
<b>Energia ore fuori picco</b>						
Energia ore di fuori picco	dal 01/07/22 al 31/07/22	€/kWh	0,090100	3249	292,73	V7
Perdite di rete ore di fuori picco		€/kWh	0,090100	331	29,82	V7
<b>Totale energia ore fuori picco</b>					<b>322,55</b>	
<b>Altri importi materia energia</b>						
<b>Quota fissa</b>						
Commercializzazione vendita	dal 01/07/22 al 31/07/22	€/cliente/ mese	9,424458	mesi 1	9,42	V7
Componente di dispacciamento (DISPbt, parte fissa)		€/cliente/ mese	-0,568683	mesi 1	-0,57	V7
<b>Quota energia</b>						
Corrispettivo di Sbilanciamento	dal 01/07/22 al 31/07/22	€/kWh	0,000286	12119	3,47	V7
Dispacciamento		€/kWh	0,018328	12119	222,12	V7
<b>Totale altri importi materia energia</b>					<b>234,44</b>	
<b>Totale spesa per l'energia</b>					<b>1.535,47</b>	



SPESA PER IL TRASPORTO DELL'ENERGIA ELETTRICA E LA GESTIONE DEL CONTATORE		Unità di misura	Prezzo unitario	Quantità	Totale euro	Cod. IVA
<b>Quota fissa</b>						
Quota fissa	dal 01/07/22 al 31/07/22	€/cliente/ mese	1,968967	mesi 1	1,97	V7
<b>Quota potenza</b>						
Quota potenza	dal 01/07/22 al 31/07/22	€/kW di potenza impegnata/ mese	2,356933	kW 86,1 mesi1	202,93	V7
<b>Quota energia</b>						
Energia attiva	dal 01/07/22 al 31/07/22	€/kWh	0,008350	12119	101,19	V7
<b>Componenti relative ai meccanismi perequativi</b>						
Energia attiva	dal 01/07/22 al 31/07/22	€/kWh	0,000950	12119	11,51	V7
<b>Totale spesa per il trasporto dell'energia elettrica e la gestione del contatore</b>					<b>317,60</b>	



IMPOSTE E IVA		Unità di misura	Prezzo unitario	Quantità	Totale euro	Cod. IVA
<b>Accisa sull'energia elettrica</b>						
Accisa sull'energia elettrica (entro 200000)	dal 01/07/22 al 31/07/22	€/kWh	0,012500	12119	151,49	V7
<b>IVA 22% su imponibile di euro 2.004,56</b>		€			441,00	
<b>Totale imposte e IVA</b>					<b>592,49</b>	



**Totale Bolletta**

**2.445,56**

